


たの 楽しい にほんご しい日本語

じゅんびたいそう



Japanese Lessons for Beginners

— 2022/2023 semester 1 — online

By Tomoko Uemura © 2005

First edited by Audley Green 1/16/2012

Second edited by Tomoko Uemura 1/8/2014

Fourth edited by Tomoko Uemura 4/6/2022

This handbook is a guide to those studying Basic Japanese. The handbook was first created by Tomoko Uemura in 2004. It has been constantly modified since 2008 by Audley Green and edited by Tomoko Uemura 2022.

にほん たのしい日本ご じゅんびたいそう

— UTECH 日本ごクラス用—

Contents

- Lesson 1 Basic Japanese structure...4 です、ます
Lesson 2 Pronoun...4 わたし、わたしの
Lesson 3 Particle ... 4これ、それ、あれ、なに、か、の、は、に、
Lesson 4 Interrogative... 5 いつ、どこ、だれ、なに、なん
Lesson 5 Self-introduction...6 はじめまして、わたしの なまえは ○○です
Lesson 6 Useful Daily Expressions... 7 こんにちは
Lesson 7 Nationality and language...8 にほん、にほんご にほんじん
Lesson 8 Expressing in figures ...8 1,2 3,4 ... 1がつ
Lesson 9 Asking name, occupation, major and school year ...9 おなまえは 何ですか。
Lesson 10 Talking about hobby... 10 あなたの しゅみは 何ですか。
Lesson 11 Family, relatives and fiends...10 おとうさん、ちち、おかあさん、はは
Lesson 12 Asking where and whom do your class mate live with ...11 どこに すんでいますか。
Lesson 13 Date... 12きょうは なんようび ですか。なんにちですか。
Lesson 14 Name of Body Parts ... 13 めくちはな
Lesson 15 Like and Dislike ... 13 すきです。きらいです。
Lesson 16 Conversation and dictionary form... 15 いく、いきます たべる、たべます
Lesson 17 Verb conjugation... 15 いきます。いきません。いきました。いきませんでした。
Lesson 18 Daily action... 16 たべます、のみます、つかいます
Lesson 19 Adverb... 16 まいにち、ときどき、あまり、ぜんぜん
Lesson 20 Desire Expressing and conjugation... 17 たべたいです たべたくないです
Lesson 21 'い' Adjective and conjugation... 17 おおきいです あついです
Lesson 22 Hiragana Practice sheet...18~20
Lesson 23 Katakana Practice sheet...21~23
Exercise..... 24~28

Copyright ©2004 by Tomoko Uemura

All rights reserved. No part of this publication may be reproduced, stored in a

Retrieval system, or transmitted in any form or by any means, electronic,

Mechanical, photocopying, recording, or otherwise, without the prior written

Permission of the publisher

First edition September 2004 Second edition January 2008 Third edition July 2018

Illustration: Tomoko Uemura / Editorial design: Tomoko Uemura

Editorial assistant Kay Dunkley Modified: 2012 Green, Audley, 2021 Tomoko Uemura

Lesson 1: Basic Structure

1) Noun / 'な' Adjective + です (desu)

Positive

present

- + では ありません (dewa arimasen) Negative present
- + でした (deshita) Past tense
- + では ありませんでした (dewa arimasendeshita) Past negative tense

2) Verb

- + ます (masu) Positive present
- + ません (masen) Negative present
- + ました (mashita) Past tense
- + ませんでした (masendeshita) Past negative tense

3) 'い' Adjective

- + です (desu) Positive present
- い + くないです (ku naidesu) Negative present
- い + かったです。 (katta desu) Past tense
- い + なかったです。 (ku nakattadesu) Past negative tense

Lesson 2: Pronoun

Pronoun	Meaning	How to use
Watashi +(wa/ga)	I	Watashi wa John desu = I'm John
Watashi + no	My	Watashi no namae wa John desu = My name is John
Anata +(wa/ga)	You	Anata wa Gakusei desuka = Are you student?
Anata + no	Your	Anata no o-namae wa nan desuka= What is your name?
Kore	This	Item close by speaker Kore wa tokei desu = this is a watch
Sore	That	Item close by listener, but distant item from. Sore wa keitai desu= That is cell phone.
Are	That	Item distant speaker and listener. Are wa Hon desu= That is a book.

Lesson 3: Particle

Useful particle

か	Ka	Sentence- ending particle Use for question	Anatano onamae wa nandesu ka= What is your name?
の	no	Possessive particle: of, in	Watashi no shumi wa ongaku desu= My hobby is music
は	wa	Emphasis on the predicate	Watashi wa Jamaica jin desu= I'm a Jamaican

Useful particle 2

が	ga	Emphasis on subject for new information / But	Q: Who is John? A : Watashi ga John desu Q: Are you John? A: Iiem watashi wa ken desu
で	de	In, At, By /place で verb Reflect place of action	Gakkō de hitori de hon o yomimasu=I read a book at school alone Tokei wa eigo de nandesuka= what is tokei in English?
と	to	With, And	Inu to neko ga sukidesu=I like dog and cat
や	ya	(Such as)...and...,...etc.	Inu ya neko ya uma ga imasu= I like such as dog, cat etc.
に、 へ	ni e	To, On, In /place + に(へ) verb Reflect place of existence	Watashi wa Nihon ni (e) ikimasu =I'm going to Japan Gakkō wa Tokyo ni arimasu= School is in Tokyo
も	mo	Also	Watashi mo Jamaica jin desu= I'm also Jamaican.
を	o	Object+を + Transitive Verb	Watashi wa Sushi o tabemasu= I eat Sushi
から	kara	From/ since	Jamaica kara kimashita= I am from Jamaica
まで	made	Until/ to	Ginkō wa gogo 2ji made desu= Bank is until 2:00 pm

Lesson 4: Interrogative

いつ	Itsu	When	(Anata no) tanjōbi wa Itsu desuka= When is your birthday?
どこ	Doko	Where	(Anata wa)Ashita Dokoni ikimasuka= Where are you going tomorrow? (Anata wa) doko kara kimashitaka= Where are you from?
だれ	Dare	Who	Dare ga John san desuka. = Who is John? Kore wa Dare no tokei desuka = Whose watch is this?
なに	Nani	What	(Anata wa) kyō Nani o tabemashitaka What did you eat today?
なん	Nan	What	(Anata no) onamae wa Nan desuka= What is your name 'Keitai' wa eigo de Nandesuka= What is 'Keitai' in English?
どんな	Donna	Which kind	(Anata wa) Donna ongaku ga sukidesuka= Which type music do you like?
どの	Dono	Which	Dono densha ga Tokyo ni ikimasuka= Which train is going to Tokyo?
いくら	Ikura	How much	Kore wa Ikura desuka= How much is this?

Lesson 5: Self introduction

1:はじめまして、わたしの なまえは ○○○です。

Hajimemashite Watashi no namae wa ○○○desu.

How do you do, my name is ○○○○.

2:(わたしは) UTECHの がくせい です。

(Watashi wa) UTECH no gakusei desu. I am a student of UTECH.

3:(わたしの) せんこうは コンピューターかがく です。

(Watashi no) senkō wa computer kagaku desu. My major is computer science.

4:(わたしは) 3ねんせい です。

(Watashi wa) san nensei desu. I am third-year student.

5:(わたしの) しゅみは おんがくです。

(Watashi no) shumi wa ongaku desu. My hobby is music.

6:(わたしは) ちちと ははと いっしょに キングストンに すんでいます。

(Watashi wa) chichi to haha to issho ni Kingston ni sundeimasu.

I live in Kingston with my father and mother.

7:どうぞ よろしく おねがい します。

Dōzo yoroshiku onegai shimasu. (Nice to meet you)

*はじめまして Hajimemashite = Greeting for first time meeting

*なまえ Namae = Name *がくせい Gakusei = University's student *せんこう senkō = Major

*3ねんせい san nensei = Third-year student *かがく Kagaku = Science

*しゅみ Shumi = Hobby *おんがく Ongaku = Music *ちち Chichi = Own father

*はは Haha = Own mother *いっしょに Issho ni = Together

*すんでいます Sundeimasu = Live in *どうぞ Dōzo = Please

Major: Find your major in Japanese

<https://nihongojunbitaiso.jimdo.com/> →Utech(Japanese 2014) →writing comprehension

Japanese input download

<https://play.google.com/store/apps/details?id=com.google.android.inputmethod.japanese>

Lesson 6: Useful Daily Expressions at school and community

- 1) はい Hai = Yes
- 2) いいえ Iie = No
- 3) おはよう ございます。 Ohayō gozaimasu=Good morning
- 4) こんにちは Konnichiwa = Hello. Informal greeting used from afternoon until sundown
- 5) こんにちは Konbanwa = Good evening
- 6) さようなら Sayōnara = Good-Bye.
- 7) では(じゃあ)また Dewa(Ja) mata = Well then
- 8) おやすみなさい Oyasumi nasai = Good night

- 9) しつれいします Shitsureishimasu = Formal greeting as good bye or I'm come in.
- 10) おげんきですか。 O-genkidesuka = Are you fine?
- 11) はい げんきです。 Hai genkidesu = Yes,I'm fine.
- 12) ありがとうございます。 Arigatō gozaimasu = Thank you.
- 13) どういたしまして。 Dō itashimashite = you're welcome.
- 14) すみません。 Sumimasen= Excuse me. / I'm sorry.

- 15) ってきます Ittekimasu = I will be back soon.
- 16) 行ってらっしゃい Itte rasshai = Good bye (To person who is going to somewhere)
- 17) ただいま Tadaima =I'm back.
- 18) おかえりなさい。 Okaeri nasai = Welcome back.
- 19) ちょっと まってください。 Chotto matte kudasai = Wait a second please.
- 20) もう いちど おねがい します。 Mō ichido onegai shimasu = Once more please

- 21) いただきます。 Itadakimasu = Thanks for food before eating
- 22) おいしいです。 Oishii desu =It's delicious!
- 23) おいしかったです。 Oishikatta desu = It was delicious.
- 24) ごちそうさまでした。 Gochisōsama deshita = Thanks for food after eating

- 25) わかりましたか。 Wakarimashitaka= Did you understand?
- 26) はい、わかりました Hai wakarimashita= I understood
- 27) (すみません)わかりません(Sumimasen) wakarimasen = I don't understand
- 28) ○○○は えいごで なんですか。 ○○○ wa eigo de nandesuka = What is ○○○ in English?
- 29) おめでとう ございます。 Omedetō gozaimasu = Congratulation
- 30) ああ、そうですか。 Aa sō desuka. = Is that so? /Really? / Yes? / Sorry etc.
Meaning is different depend on accent and intonation.
- 31) がんばります。 Ganbarimasu= I do my best

Lesson 7: About Nationality and Language



Namae= Name	Joga	Columbus	Michiko	Bon	Bob
Country	Indo India	Supein Spain	Nihon Japan	Furansu France	Jamaika Jamaica
Nationality People	Indo jin Indian	Supein jin Spanish	Nihon jin Japanese	Furansu jin French	Jamaika jin Jamaican
Language	Hinzū go Hindi	Supein go Spanish	Nihon go Japanese	Fransu go French	Eigo English

1) A 「わたしは ジャマイカじん です。」 A 「Watasshi wa Jamaica jin desu 」

B 「わたしも ジャマイカじんです。」 B 「watashi mo Jamaica jin desu」

2) Bob さんは ジャマイカからきました。えいごを はなします。

Bob sabwa Jamaika kara kimashita eigo o hanashimasu Bob came from Jamaica, speak English

3) みちこさんは にほんじんです。にほんから きました。にほんごをはなします。

Michiko san wa nihon jin desu nihon kara kimashita nihongo o hanashimasu.

Michiko is Japanese, came from Japan, speaks Japanese.

Lesson 8: Express in figures

Figures	Count ☝	O'clock(じ) 🕒	Month (がつ) 📅	Telephone ☎	Student's Year ↑
1	Ichi	Ichi ji	Ichi gatsu	Ichi	Ichi-nensei
2	Ni	Ni ji	Ni gatsu	Ni	Ni-nensei
3	San	San ji	San gatsu	San	San-nensei
4	Shi, Yon	Yo ji	Shi gatsu	Yon	Yo-nensei
5	Go	Go ji	Go gatsu	Go	Go-nensei
6	Roku	Roku ji	Roku gatsu	Roku	Roku-nensei
7	Shichi	Shichi ji	Shichi gatsu	Nana	
8	Hachi	Hachi ji	Hachi gatsu	Hachi	
9	Kyū, Ku	Ku ji	Kugatsu	Kyū	
10	Jū	Jū ji	Jūgatsu	Ichi zero	
11	Jū ichi	Jū ichi ji	Jūichi gatsu		
12	Jūni	Jū ni ji	Jūni gatsu		

Additional

- No: 100 =Hyaku 1000= Sen 10000 =Ichiman * 1345 : sen sanbyaku yonjūgo
- Time: 1:30 ichiji han or ichiji sanjūppun AM: ごぜん gozen PM: ごご gogo
 - ⌚ 1:35: ichiji sanjū gofun 1:40: ichiji yonjūppun or 2ji nijūppun mae
- Q: すみません、いま なんじ ですか。Excuse me what time is it now?
Sumimasen ima nanji desuka
- A: いま 6じはん です。6:30 now
Ima rokuji han desu
- Money: Japanese currency= Yen (En)
 - Q: いくらですか。How much? A: 15000 えん です。 15000 yen
Ikura desuka Ichiman go sen en desu

～から From ～まで To

*がっこうは 5じから7じまでです。

Gakkō wa goji kara shichi ji made desu School is from 5:00 to 7:00.

Lesson 9: Asking Name, Occupation, Major and what year.

Q: あなたの おなまえは なんですか。 What is your name?

Anata no onamae wa nan desuka.

A: (わたしの なまえは) ○○○○です。 My name is ○○○○.

(Watashi no namae wa) ○○○○desu.

Q: あなたの おしごとは なんですか。 What is your occupation?

Anata no oshigoto wa nan desuka.

A: (わたしは) UTECH の がくせい です。 I am student of UTECH

(Watashi wa) UTECH no gakusei desu

Q: あなたの せんこうは なんですか。 What is your major?

Anata no senkō wa nandesuka.

A: (わたしの) せんこうは スペインご です。 My major is Spanish.

(Watashi no senkō wa) supein go desu.








Q: あなたは なんねんせい ですか。 What year student are you?

Anata wa nan nensei desuka

A: (わたしは) 3 ねんせい です。 I am third-year student.

(Watashi wa) 3 nen sei desu

Lesson 10: About Hobby

 えいが	Eiga	Movie
 え (をかくこと)	E (o kakukoto)	Drawing
 おんがく	Ongaku	Music
 すいえい	Suiei	Swimming
 ダンス	Dansu	Dance
 どくしょ	Dokusho	Read the book
 りょこう	Ryokō	Traveling
 りょうり	Ryōri	Cooking

Q:わたしの しゅみは りょうりです。あなたの しゅみ は なんですか。

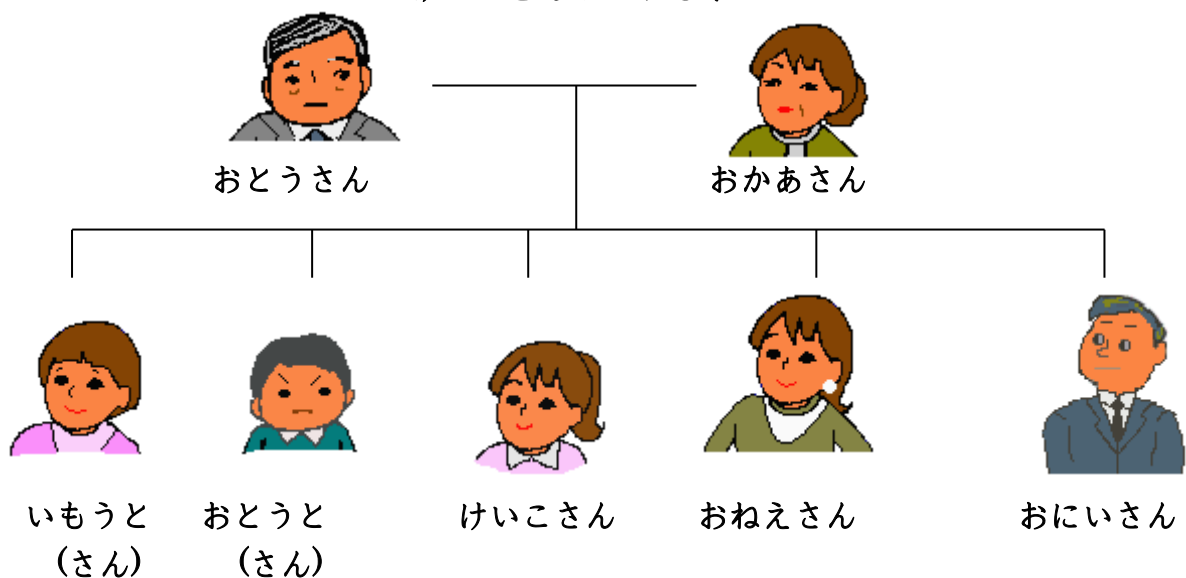
Watashino shumi wa ryōridesu, Anatano shimi ha nandesuka = My hobby is cooking, what is your hobby?

A:(わたしの しゅみ は) おんがく と すいえい です。My hobby is music and swimming.

(Watashi no) shumi wa ongaku to suiei desu

Lesson 11: Let's talk about our Family, Relatives and friends

けいこさんの かぞく



Humility (Humble)	Honorifics	Meaning
ちち chi chi	おとうさん otōsan	Father
はは haha	おかあさん okāsan	Mother
あに ani	おにいさん onīsan	Elder brother
あね ane	おねえさん onēsan	Elder sister
おとうと otōto	おとうとさん otōtosan	Young brother
いもうと imōto	いもうとさん imōtosan	Young sister
しゅじん shujin	ごしゅじん goshujin	Husband
つま tsuma	おくさん okusan	Wife
むすこ musuko	むすこさん musukosan	Son
むすめ musume	むすめさん、 musumesan	Daughter
そふ sofū	おじいさん ojīsan	Grand father
そぼ sobo	おばあさん obāsan	Grand mother
おじ oji	おじさん ojisan	Uncle
おば oba	おばさん obasan	Aunt
ともだち tomodachi	おともだち otomodachi	Friend(s)

- ① 「おとうさん、おはようございます。」
Otōsan ohayō gozaimasu = Good morning, dad
- ② 「ちちは きょうしです。」
Chichi wa kyōshi desu. = My father is a teacher
- ③ 「あなたの おとうさんは にほんじんですか。」
Anata no otōsan wa nihonjin desuka =Is your father Japanese?

Lesson 12: Asking where and whom your class mate live with

Q:あなたは どこに すんでいますか。

Anata wa dokoni sunde imasuka. =Where do you live?

A:(わたしは) New Kingston に すんで います。

(Watashi wa) New Kingston ni sunde imasu.= I live in New Kingston.

Q:あなたは だれと すんでいますか。

Anata wa dareto sunde imasuka. = Whom do you live with?

A:(わたしは) ちちと ははと いっしょに すんでいます。

(Watashi wa) chichi to haha to issyo ni sunde imasu. (Issho = together)

= I live with my mother and father

Lesson 13: Date

10月(Jū gatsu) 28日(nijūhachi nichi) = October 28, 10月 28日

Sunday にちようび Nichi yōbi	Monday げつようび Gets yōbi	Tuesday かようび Ka yōbi	Wednesday すいようび Sui yōbi	Thursday もくようび Moku yōbi	Friday きんようび Kin yōbi	Saturday どようび Do yōbi
				1 tsuitachi	2 futsuka	3 mikka
4 yokka	5 itsuka	6 muika	7 nanoka	8 yōka	9 kokonoka	10 tōka
11 jūichinichi	12 jūninichi	13 jūsannichi	14 jūyokka	15 jūgonichi	16 jūrokunichi	17 jūshichinichi
18 jūhachinichi	19 jūku nichi	20 hatsuka	21 nijūichi nichi	22 nijūni nichi	23 nijūsan nichi	24 nijūyokka
25 nijūgonichi	26 nijūrokunichi	27 nijūshichinichi	28 nijūhachinichi	29 nijūku nichi	30 sanjū nichi	31 sanjūichi nichi

きのう Kinō Yesterday	きょう Kyō Today	あした Ashita Tomorrow
せんしゅう Senshū Last week	こんしゅう Konshū This week	らいしゅう Raishū Next week
せんげつ Sengetsu Last month	こんげつ Kongetsu This month	らいげつ Raigetsu Next month
きょねん Kyonen Last year	ことし Kotoshi This year	らいねん Rainen Next year

Q: きょうは なんようび ですか。

Kyō wa nanyōbi desuka = What day today?

A: きょうは もくようび です。

Kyō wa Mokuyōbi desu = Today is Thursday.

Q2: きょうは なんにち ですか。

Kyō wa nan nichi desuka. = What is today's date?

A2: きょうは 1月 10日 です。

Kyō wa ichigatsu tōka desu. = Today is January 10,

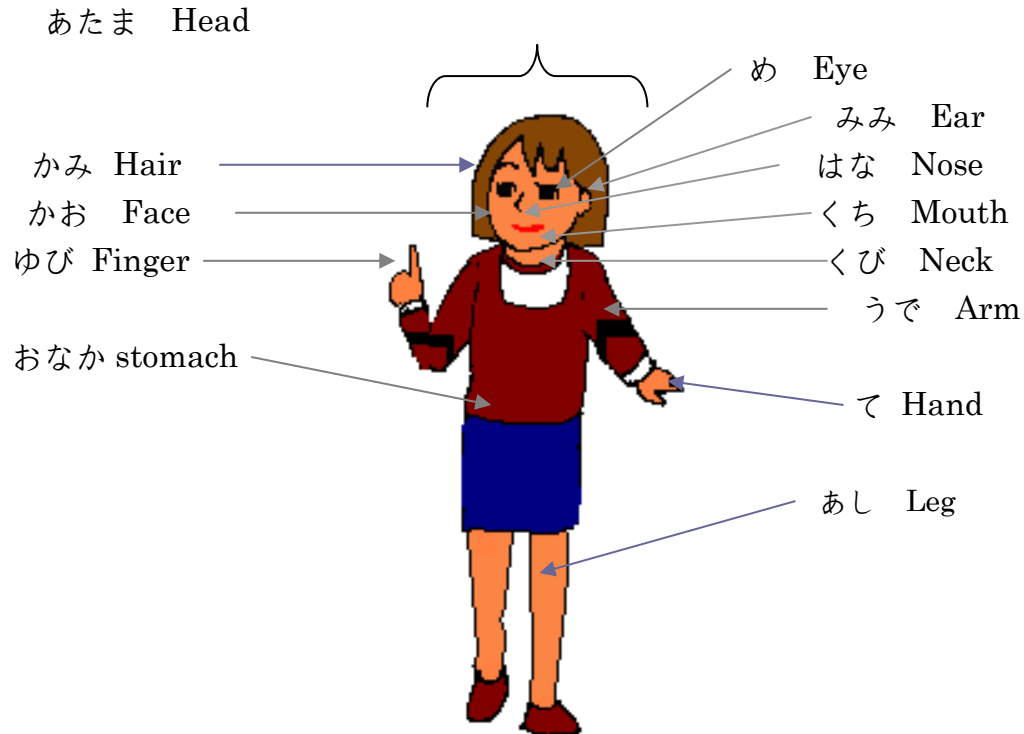
Q3: あなたの たんじようびは いつですか。

Anata no tanjōbi wa itsu desuka. = When is your birthday?

A3: わたしの たんじようびは 6月 1日 です。

Watashi no tanjōbi wa rokugatsu tsuitachi desu. My birthday is June 1st

Lesson14: からだの なまえ



Lesson15: Like & Dislike

すき Suki =like きらい Kirai =Dislike

だいすき Daisuki= Very like だいきらい Daikirai= Hate

☆Noun が すきです(きらいです)。Positive present

わたしは いぬ が すきです (きらいです)。

Watashi wa inu ga sukidesu(kiraidesu) =I like (dislike) dogs.

☆Noun が すきでは ありません。Negative Present

わたしは いぬ が すきでは(きらいでは)ありません。

Watasgu wa inu ga sukidewa(kiraidewa) arimasen.= I do not like (dislike) dogs.

☆ Noun 1 が すきですが Noun2 は すきでは ありません。

わたしは いぬが すきですが ねこは すきではありません。

Watashi wa inu ga sukidesu ga neko wa sukidewa arimasen.

= I like dogs but I do not like cats.

*Use 'は' for 2nd items or negative sentence for emphasis of predicate

Let's talk about music: Do you like or dislike (noun)? / Which type (noun) do you like?

Q1:あなたは おんがくが すきですか。Do you like ongaku?

anata wa ongaku ga sukidesuka.

A1:はい、(おんがく が) すきです。Yes, I like (music)

Hi (ongaku ga) sukidesu

Q2:どんな おんがくが すきですか。Which type music do you like?

Don na ongaku ga sukidesuka.

A2:レゲエ が すきです。I like reggae.

Reggae ga sukidesu.

Q3:ジャズ は すきですか。Do you like (How about) Jazz?


Jazz wa sukidesuka.

A4:いいえ、ジャズは すきでは ありません。No, I don't like Jazz.

Iie Jazz wa sukidewa arimasen.

Exercises

1) Do you like or not?



にほんりょうり

nihon ryōri

スポーツ

sports

えいが

eiga

おんがく

ongaku

くだもの

kudamono

2) あなたは えいが が すきですか。

3) あなたは どんな えいが が すきですか。

Lesson16: Conversation form and Dictionary form

*う Verb

‘ます’ form(Conversation form)	→ Dictionary Verb
かいます- (い (second letter) +ます) +う (third letter) →	かう
いきます- (き (second letter) +ます) +く (third letter) →	いく
いそぎます- (ぎ (second letter) +ます) +ぐ (third letter) →	いそぐ
はなします- (し (second letter) +ます) +ず (third letter) →	はなす
たちます- (ち (second letter) +ます) +つ (third letter) →	たつ
しにます- (に (second letter) +ます) +ぬ (third letter) →	しぬ
あそびます- (び (second letter) +ます) +ぶ (third letter) →	あそぶ
よみます- (み (second letter) +ます) +む (third letter) →	よむ
かえます- (り (second letter +ます) +る (third letter) →	かえる

*る Verb

‘ます’ form(Conversation form) →Dictionary verb
たべます- ます+る→たべる
みます - ます+る→みる

*Irregular Verb

‘ます’ form(Conversation form) →Dictionary verb
きます- (き (second letter) +ます) +く (third letter) +る→くる
します- (し (second letter) +ます) +ず (third letter) +る→する

Lesson17: 4 Conjugations(tense) of conversation and dictionary form

*いく Dictionary (Casual form of positive present)	To go
い <u>きます</u> Positive present	To go
い <u>きません</u> Negative present	Not to go
い <u>きました</u> Past present	Went
い <u>きませんでした</u> Negative past	Did not go

* Name of particular place and institution

うち uchi/ いえ ie= Home, House	うみ umi= The sea	がっこう gakkō= School
ぎんこう ginkō= Bank	こうばん kōban= Police box	けいさつ keisatsu= Police station
としょかん toshokan=Library	やつきょく yakkyoku=Pharmacy	
びょういん byōin =Hospital	びょういん biyōin	ゆうびんきょく yūbinkyoku= Post office

Lesson18: Daily action T= Transitive I= Intransitive

Conversation 'ます'form	T/I	Dictionary Verb	Meaning	Example
おきます	I	おきる	Wake up	5じ <u>に</u> おきます。
あいます	I	あう	Meet	ともだち <u>に</u> あいます。
いきます	I	いく	Go	しごと <u>に</u> いきます。
きます	I	くる	Come	Utech <u>に</u> きます。
かえります	I	かえる	Go back	うち <u>に</u> かえります。
ねます	I	ねる	Sleep	10じ <u>に</u> ねます。
しにます	I	しぬ	Die	Petが しにます。
たべます	T	たべる	Eat	すし <u>を</u> たべます。
のみます	T	のむ	Drink	みず <u>を</u> のみます。
よみます	T	よむ	Read	しんぶん <u>を</u> よみます。
みます	T	みる	Watch	えいが <u>を</u> みます。
かきます	T	かく	Write	かんじ <u>を</u> かきます。
ききます	T	きく	Listen	Radio <u>を</u> ききます。
はなします	T	はなす	Talk	えいご <u>を</u> はなします。
つかいます	T	つかう	Use	Computer <u>を</u> つかいます。
かいます	T	かう	Buy	くるま <u>を</u> かいます。
つくります	T	つくる	Make	ばんごはん <u>を</u> つくります。
あらいます	T	あらう	Wash	かお <u>を</u> あらいます。
かけます	T	かける	Call	でんわ <u>を</u> かけます。
します	T	する	Do	(Noun)をします。*1

*1 Active noun + します = Verb e.g. そうじ/ せんたく/ べんきょうを します。

= To clean/ To wash cloth/ To study

Q: きノウあなたは どこに いきましたか。

A: どこにも いきませんでした。(うちに いました。)

Q: なにを しましたか。

A: うちで ともだちと おんがくを ききました。

Lesson 19: Adverb

*まいにち mainichi= every day e.g. まいにち おんがくを ききます。

*よく yoku= often よく ごはんを つくります。

*ときどき tokidoki =sometime ときどき えいがを みます。

*あまり amari =not often(must be negative sentence) あまり しんぶんは よみません。

*ぜんぜん zenzen =not at all(must be negative sentence) ぜんぜん おさけはのみません。

Lesson 20: Expressing Desire and conjugation

Verb 'ます' form - ます+たいです /+たくないです。+ たかったです /+ たくなかったです。

* Desire 1: for item

くるまが ほしいです/ ほしくないです/ ほしかったです/ほしくなかったです。

I want / don't want/ wanted/ didn't want a car

* Desire 2: want to do

おさけを のみたいです/ のみたくないです/のみたかったです/のみたくなかったです。

I want to/ don't want to / wanted to/ didn't want to drink Sake

* Desire 3: Want to be in future

いしやに なりたいです/ なりたくないです/ なりたかったです/ なりたくなかったです。

Lesson 21: 'い' Adjective

あかるい	Bright or Positive	くらい	Dark or Negative
あたらしい	New	ふるい	Old (for thing)
あつい	Hot	さむい	Cold
いい	Good	わるい	Bad
うつくしい	Beautiful or clean	きたない	Dirty
おいしい	Tasty	まずい	No Tasty
おおきい	Big	ちいさい	Small
おもしろい	Interesting	つまらない	Boring
たのしい	Enjoyable		
かわいい	Cute	みにくい	Ugly
たかい	Tall / Expensive	ひくい/ やすい	Short(low) / Cheap
つよい	Strong	よわい	Weak
ながい	Long	みじかい	Short
はやい	Fast / Early	おそい	Slow / Late
ひろい	Wide / Large	せまい	Narrow
むずかしい	Difficult	やさしい	Easy / Kind

'い' Adjective Conjugation and Conjunction

おもしろいです。 Positive present おもしろくないです。 Negative present

おもしろかったです。 Past positive おもしろくなかったです Past negative

* にほんごは むずかしいですが たのしいです。

Japanese is difficult but enjoyable.

* にほんごは おもしろくて たのしいです。

Japanese is interesting and enjoyable.

Lesson 20: ひらがな practice sheet あ～そ

A	あ	あ	あ	あ	あ						
I	い	い	い	い	い						
U	う	う	う	う	う						
E	え	え	え	え	え						
O	お	お	お	お	お						
Ka	か	か	か	か	か						
Ki	き	き	き	き	き						
Ku	く	く	く	く	く						
Ke	け	け	け	け	け						
Ko	こ	こ	こ	こ	こ						
Sa	さ	さ	さ	さ	さ						
Shi	し	し	し	し	し						
Su	す	す	す	す	す						
Se	せ	せ	せ	せ	せ						
So	そ	そ	そ	そ	そ						

‘How to write and read ひらがな’ (By Tomoko Uemura)

<http://nihongojunbitaiso.jimdo.com/one-point-lesson/hiragana-lesson/>

ひらがな practice sheet た～ほ

Ta	た	た	た	た	た						
Chi	ち	ち	ち	ち	ち						
Tsu	つ	つ	つ	つ	つ						
Te	て	て	て	て	て						
To	と	と	と	と	と						
Na	な	な	な	な	な						
Ni	に	に	に	に	に						
Nu	ぬ	ぬ	ぬ	ぬ	ぬ						
Ne	ね	ね	ね	ね	ね						
No	の	の	の	の	の						
Ha	は	は	は	は	は						
Hi	ひ	ひ	ひ	ひ	ひ						
Fu	ふ	ふ	ふ	ふ	ふ						
He	へ	へ	へ	へ	へ						
Ho	ほ	ほ	ほ	ほ	ほ						

‘How to write and read ひらがな’(by Tomoko Uemura)

<http://nihongojunbitaiso.jimdo.com/one-point-lesson/hiragana-lesson/>

ひらがな practice sheet ま～ん

Ma	ま	ま	ま	ま	ま						
Mi	み	み	み	み	み						
Mu	む	む	む	む	む						
Me	め	め	め	め	め						
Mo	も	も	も	も	も						
Ya	や	や	や	や	や						
Yu	ゆ	ゆ	ゆ	ゆ	ゆ						
Yo	よ	よ	よ	よ	よ						
Ra	ら	ら	ら	ら	ら						
Ri	り	り	り	り	り						
Ru	る	る	る	る	る						
Re	れ	れ	れ	れ	れ						
Ro	ろ	ろ	ろ	ろ	ろ						
Wa	わ	わ	わ	わ	わ						
O	を	を	を	を	を						
N	ん	ん	ん	ん	ん						

‘How to write and read ひらがな’ (by Tomoko Uemura)

<http://nihongojunbitaiso.jimdo.com/one-point-lesson/hiragana-lesson/>

Lesson 21: カタカナ practice sheet ア～ソ

A	ア	ア	ア	ア	ア					
I	イ	イ	イ	イ	イ					
U	ウ	ウ	ウ	ウ	ウ					
E	エ	エ	エ	エ	エ					
O	オ	オ	オ	オ	オ					
Ka	カ	カ	カ	カ	カ					
Ki	キ	キ	キ	キ	キ					
Ku	ク	ク	ク	ク	ク					
Ke	ケ	ケ	ケ	ケ	ケ					
Ko	コ	コ	コ	コ	コ					
Sa	サ	サ	サ	サ	サ					
Shi	シ	シ	シ	シ	シ					
Su	ス	ス	ス	ス	ス					
Se	セ	セ	セ	セ	セ					
So	ソ	ソ	ソ	ソ	ソ					

‘How to write and read カタカナ’ (By Tomoko Uemura)

<http://nihongojunbitaiso.jimdo.com/one-point-lesson/katakana-lesson/>

カタカナ practice sheet タ～ホ

Ta	タ	タ	タ	タ	タ					
Chi	チ	チ	チ	チ	チ					
Tsu	ツ	ツ	ツ	ツ	ツ					
Te	テ	テ	テ	テ	テ					
To	ト	ト	ト	ト	ト					
Na	ナ	ナ	ナ	ナ	ナ					
Ni	ニ	ニ	ニ	ニ	ニ					
Nu	ヌ	ヌ	ヌ	ヌ	ヌ					
Ne	ネ	ネ	ネ	ネ	ネ					
No	ノ	ノ	ノ	ノ	ノ					
Ha	ハ	ハ	ハ	ハ	ハ					
Hi	ヒ	ヒ	ヒ	ヒ	ヒ					
Fu	フ	フ	フ	フ	フ					
He	ヘ	ヘ	ヘ	ヘ	ヘ					
Ho	ホ	ホ	ホ	ホ	ホ					

‘How to write and read カタカナ’ (By Tomoko Uemura)

<http://nihongojunbitaiso.jimdo.com/one-point-lesson/katakana-lesson/>

カタカナ practice sheet マ～ン

Ma	マ	マ	マ	マ	マ					
Mi	ミ	ミ	ミ	ミ	ミ					
Mu	ム	ム	ム	ム	ム					
Me	メ	メ	メ	メ	メ					
Mo	モ	モ	モ	モ	モ					
Ya	ヤ	ヤ	ヤ	ヤ	ヤ					
Yu	ユ	ユ	ユ	ユ	ユ					
Yo	ヨ	ヨ	ヨ	ヨ	ヨ					
Ra	ラ	ラ	ラ	ラ	ラ					
Ri	リ	リ	リ	リ	リ					
Ru	ル	ル	ル	ル	ル					
Re	レ	レ	レ	レ	レ					
Ro	ロ	ロ	ロ	ロ	ロ					
Wa	ワ	ワ	ワ	ワ	ワ					
O	ヲ	ヲ	ヲ	ヲ	ヲ					
N	ン	ン	ン	ン	ン					

'How to write and read カタカナ' (By Tomoko Uemura)

<http://nihongojunbitaiso.jimdo.com/one-point-lesson/katakana-lesson/>

GENERAL PRACTICE EXERCISES

1: Fill in the blanks and complete the translations

1) : What is your name?

あなたの おなまえ は () ですか。

2) : My name is Keiko.

わたし () なまえ は けいこ です。

3) : Where are you going tomorrow?

あした あなたは() に いきますか。

4) : I am not going anywhere tomorrow.

あした わたしは どこ () いきません。

5) : What will you do tomorrow?

あした あなたは () を しますか。

6) : I will watch TV at home tomorrow.

あした わたしは うち () TV を みます。

7) : Which kind of fruits do you like?

あなたは () くだものが すきですか。

8) : Whom do you live with?

あなたは () と すんでいますか。

9) : Japanese is difficult but enjoyable.

にほんごは むずかしいです () たのしいです。

10) : What is 'cat' in Japanese?

'Cat' は にほんご () ですか。

11) : I am a Japanese teacher and my mother is also a Japanese teacher.

わたしは にほんごの きょうしです。はは () にほんごの きょうしです。

12) : When are you coming to Japanese class?

あなたは () にほんごの class に きますか。

2: Choose and underline the appropriate Japanese word for each of the English terms given.

1): かおを ①(wash) _____。それから あさごはんを ②(eat) _____。

① a) のみます b) あります c) ねます d) あいます

② a) のみます b) たべます c) きます d) よみます

2): あした わたしは くるま ③(by) _____ しごとに ④(go) _____。

③ a) だ b) に c) の d) で

④ a) おきます b) いきます c) のみます d) たべます

3): これは ⑤(Whose) _____ とけいですか。

⑤ a) なに b) だれ c) だれの d) どこの

4): ほんを ⑥(read) _____。それから おんがく を ⑦(listen to) _____。

⑥ a) たべます b) よみます c) あります d) ききます

⑦ a) みます b) のみます c) ききます d) ねます

5): きょうは ⑧ (not hot weather) _____ です。

⑧ a) はやくない b) おおきくない c) あつくない d) あつい

6): Excuse me, what time is it now?

⑨ _____、いま ⑩ _____ ですか。

⑨ a) はじめまして b) ごめんなさい c) ありがとう d) すみません

⑩ a) なんじ b) いくら c) なん d) どこ

7): わたしは ⑪ (Jamaican) _____ です。

⑪ a) ジャイアンじん b) ジャマイカじん c) ジャイマカじん d) ジャークチキンじん

8): A「ありがとう ございます」 B「⑫ _____。」

a) いいえ、ちがいます b) はい、そうです c) どういたしまして d) はい げんきです

9): わたしは ⑬ (20 years old) _____。

⑬ a) はたちです b) にねんです c) はつかです d) にじゅっさいです

10): Q「きょう あなたは くるまで がっこうに きましたか。」

A「いいえ、⑭ (on foot) _____ きました。」

⑭ a) あるいて b) くるまで c) くるまに d) Busは

11): わたしの くるまは ⑮ (new) _____ ですが ははの くるまは ⑯ (old) _____ です。

⑮ a) あたらしい b) つよい c) はやい d) おいしい

⑯ a) おそい b) よわい c) ふるい d) むずかしい

3: Choose the appropriate the word and circle it.

1) わたしの へやは (ひろい / はやい) です。

2) わたしの (しゅみ / せんこう) は どくしょ です。

3) あした わたしは がっこうに (きました / きません)。

4) わたしの めは (おおきい / せまい) です。

5) きょう わたしは えいがを (いきました / みました)。

6) あなたは (にほんご / にほんじん) ですか。

7) わたしは ちちとおさけを (のみます / たべます)。

- 8) わたしは おすしを (のみたい / たべたい) です。
 9) うちに (ききます / かえります)。
 10) あした うちの そうじを (かきます / します)。
 11) わたしの うちに ねこ が (あります / います)。
 12) わたしは 日本に (しています / すんでいます)。
 13) あした わたしは かんじを (ききます / かきます)。
 14) きノウ わたしは にほんごを (はなしました / はなします)。
 15) New Kingston に Citi Bank が (あります / います)。
 16) わたしは くるまが (ほしい / おいしい) です。

4: Choose the best hiragana representations for each word given.

- 1) Otōsan
 a) おとさん b) おとうさん c) おとおさん d) おとうとさん
- 2) Okāsan
 a) おかあさん b) おかさん c) おくさん d) おねえさん
- 3) Ginkō
 a) じんこう b) ぎんこう c) ぎんこお d) ぎんこ
- 4) Ryokō
 a) りよこ b) りょうり c) りよこう d) りよこお
- 5) Otōto
 a) おとと b) おとおと c) おとうと d) おととい

5: Choose the best phonetic representation of each Japanese word given.

- 1) びょういん
 a) Byōin b) Bioin c) Biyon d) Bain
- 2) 4 がつ
 a) Sangatsu b) Shigatsu c) Yongatsu d) Gogatsu
- 3) にちようび
 a) Mokuyōbi b) Doyōbi c) Nichiyōbi d) Getsuyōbi
- 4) がっこう
 a) Gakou b) Gekō c) Gakkō d) Ginkō
- 5) ゆうびんきょく
 a) Yubinkiyoku b) Yūbinkyoku c) Yubikyoku d) Yūbinkiyoku

6: Read the following situations and choose the appropriate number from the box below to demonstrate where you would go or what you would do to do.

- | | |
|--|----------------|
| 1. Clothes are dirty | () |
| 2. You want to read a book | () |
| 3. There is test tomorrow | () |
| 4. You are hungry now | () |
| 5. Your friend can speak only Japanese | () |
| 6. Buy stamps and post cards | () |
| 7. Send a e-mail | () |
| 8. Feel sleepy | () |
| 9. You want to watch the news | () |
| 10. Your room is dirty | () |

- | | |
|---------------------------------|--------------------|
| ① コンピューター (computer) を つかいます。 | |
| ② ゆうびんきょく に いきます。 | ③ ねます。 |
| ④ べんきょうを します。 | ⑤ にほんごを はなします。 |
| ⑥ せんたくを します。 | ⑦ そうじを します。 |
| ⑧ テレビ (TV) を みます。 | ⑨ としょかんで ほんを よみます。 |
| ⑩ ごはんを たべます。 | |

7: Read the sentences and fill in the blanks to complete the answers which follow.

あしたは にちようび です。(A)

あした けいこさんは おねえさんと くるまで うみに いきます。

おとうさんと おかあさんは うちで おんがくを ききます。それから

ごはんを つくります。

① にちようび、けいこさんは だれと うみに いきますか。

_____ と いきます。

② にちようび、おとうさんと おかあさんは どこに いきますか。

_____ いきません。うちに います。

③ あした けいこさんは Bus で うみに いきますか。

いいえ、_____ うみに いきます。

④ あした おとうさんと おかあさんは なにを しますか。

うちで おんがくを ききます。それから

ごはんを_____。

⑤ きょうは なんようび ですか。(Read (A))

_____ です。

8: Read the question and write the answer in Japanese.

① こんしゅうの にちようび、 なにを しましたか。

_____。

② しょうらい なにに なりたいですか。
